

Instructivo de Preinscripción (actualización 31-8-2020)

Para poder tener tu usuario SiuGuaraní de FIUBA vas a ingresar como usuario nuevo en el sistema.

Regístrate

Preinscripción Ingeniería UBA

UBAfiuba 150 años de ingeniería

Versión 3.11.0

Ingresá tus datos

E-mail

Clave

Ingresar

¿Usuario nuevo en el sistema?
Regístrate

¿Olvidaste tu clave de acceso?
Recuperar clave

Preinscripción Ingeniería UBA

Antes de comenzar el proceso de preinscripción asegurate de tener una dirección de correo electrónico válida y que funcione correctamente.

Si ya te preinscribiste, podés ingresar para completar tus datos escribiendo el e-mail y la clave que ingresaste en el proceso de preinscripción.

Tu preinscripción no está completa hasta que presentes toda la documentación y el formulario obtenido por este sistema, firmado por vos, en Sección Alumnos de la Facultad.

Utiliza una dirección de correo (preferentemente Gmail) válida y que funcione correctamente.

Preinscripción Ingeniería UBA

UBAfiuba 150 años de ingeniería

Crear nuevo usuario

Tu preinscripción no estará completa hasta que presentes toda la documentación y el formulario obtenido por este sistema, firmado por vos, en Sección Alumnos de la Facultad.

Antes de comenzar el proceso de preinscripción asegurate de tener una dirección de correo electrónico válida y que funcione correctamente. Completá los campos de este formulario con atención. **LUEGO NO PODRÁS MODIFICARLOS.**

Una vez completado podrás ingresar al sistema, con el usuario y clave que ingresás ahora.

ATENCIÓN: los datos cargados en esta pantalla no podrán ser modificados posteriormente. Por favor, verifica que los mismos sean correctos antes de generar el usuario.

Datos del usuario

E-mail (*) Repetir e-mail (*)

Clave (*) Reingresá la clave (*)

Datos personales

Apellido (*) Nombres (*)

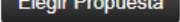
Nacionalidad (*) País emisor del documento (*)




Tipo de Documento (*) Número de documento (*)

Generar usuario Volver

Completa los datos obligatorios, genera usuario y te llegará un mail (puede tener demora)

Como dice el mail, COPIA y PEGA el link en la barra de direcciones del navegador.

Una vez que ingresaste al formulario de preinscripción tendrás que  que significa que deberás elegir la carrera que vas a empezar a cursar en este cuatrimestre en la FIUBA.

Tener en cuenta que toda vez que diga  no significa hacerlo en papel (NO ES NECESARIO EN ESTE TRÁMITE) sino FINALIZAR LA CARGA DE DATOS. Si algún dato OBLIGATORIO ha quedado vacío, se te informará y no podrás  el formulario hasta completarlo. Podrás  la información y salir del sistema para volver a ingresar cuando desees y continuar con la carga desde la primera pantalla que te presentamos, Ingresando tus datos (mail y contraseña).

PESTAÑAS PARA COMPLETAR EN EL FORMULARIO


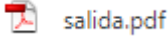


Debes completar todas las pestañas desde los Datos adicionales hasta la Carga de datos de la aprobación de las materias del CBC en carácter de DECLARACIÓN JURADA.

En esta última pestaña llenar las 6 materias obligatorias con el código que corresponde a CBC ó UBAXXI.(si cursaste en los colegios universitarios poner código CBC).

La nota corresponde a la que aprobaste la materia. Si estas en condición de REGULAR, NO poner NOTA sino REGULAR.

REVISAR DETENIDAMENTE ESTA PESTAÑA.

Al  el formulario (todo completo) se le generará automáticamente  que deberá ser enviado junto con el mail que se especificó en la sección ingresantes de la página fiuba.

IMPORTANTE 1. Si se necesita volver a ingresar una vez generado “salida.pdf” hacer los cambios y tener en cuenta que se RENOVARÁ como “salida(1).pdf”. Enviar el último generado.

IMPORTANTE 2. Para los alumnos que deben rendir exámenes en Septiembre. Si hicieron todo este proceso y desde el Departamento de Admisión se les informó que fueron inscriptos como condicionales y luego llegaron a aprobar alguna materia más en estos finales de Septiembre, dichos cambios no se modificaran en el sistema hasta MARZO 2021.